

## **Инструкция**

**Для прикрепления к заявлению ИИН родителя по услуге «Постановка на очередь детей дошкольного возраста (до 7 лет) для направления в детские дошкольные организации»**

Для того чтобы привязать к Вашему профилю заявление, поданное по услуге «Постановка на очередь детей дошкольного возраста (до 7 лет) для направления в детские дошкольные организации», необходимо:

1. Зайти на главную страницу системы [akmola.kz](http://akmola.kz) и выбрать услугу «Постановка детей дошкольного возраста на очередь в ДДО» (Рисунок 1)

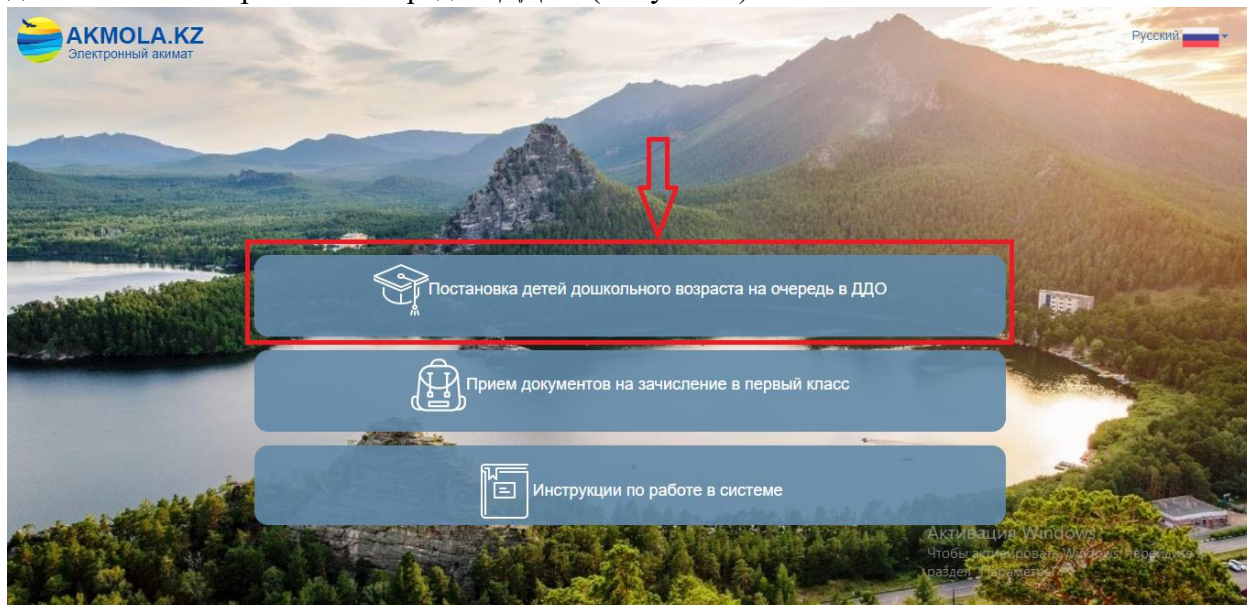


Рисунок 1. Главная страница системы

2. Далее отобразится список районов и городов Акмолинской области. Выберите из списка Ваш район или город (Рисунок 2).

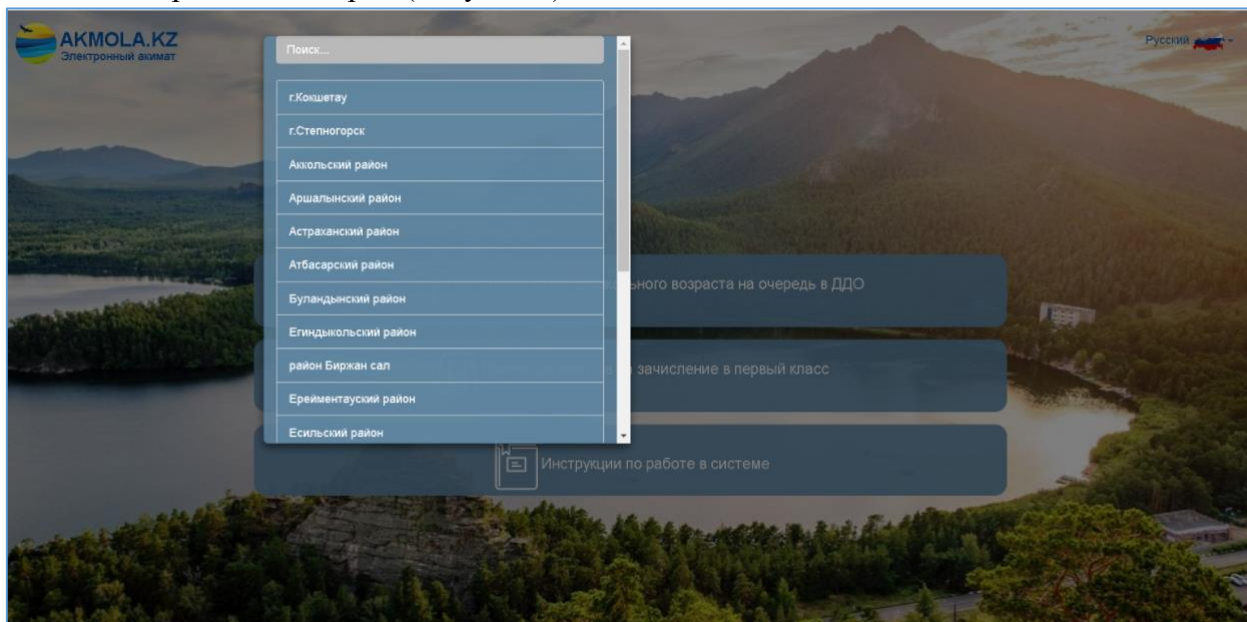


Рисунок 2. Выбор района или города

3. Далее, необходимо произвести вход в личный кабинет при помощи ЭЦП (ключ AUTH\_RSA), выбрав из списка место хранения ключа и нажать на кнопку «Выбрать сертификат» (Рисунок 3)

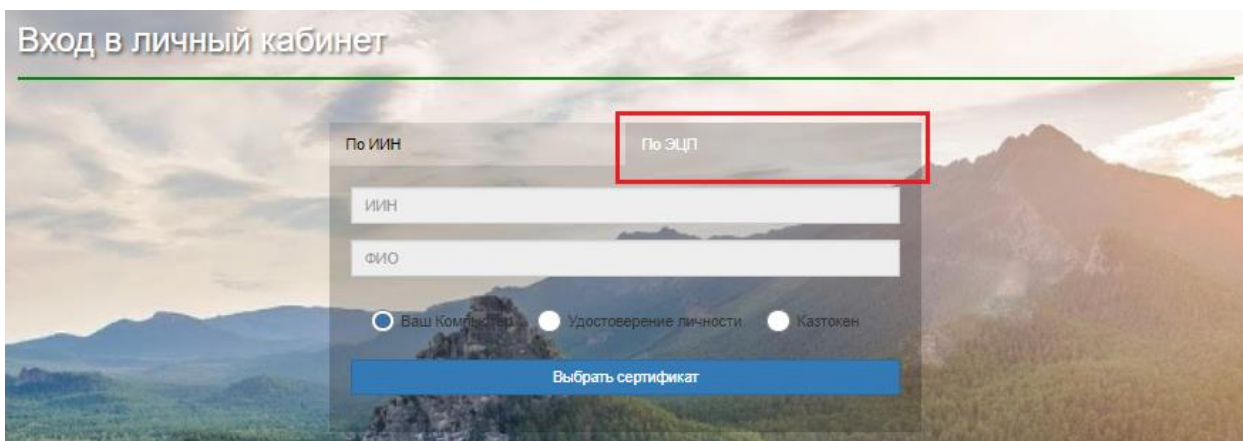


Рисунок 3. Авторизация пользователя

4. Следующим шагом, необходимо загрузить ключ ЭЦП (ключ AUTH\_RSA), ввести пароль и нажать на кнопку «ОК» (Рисунок 4)

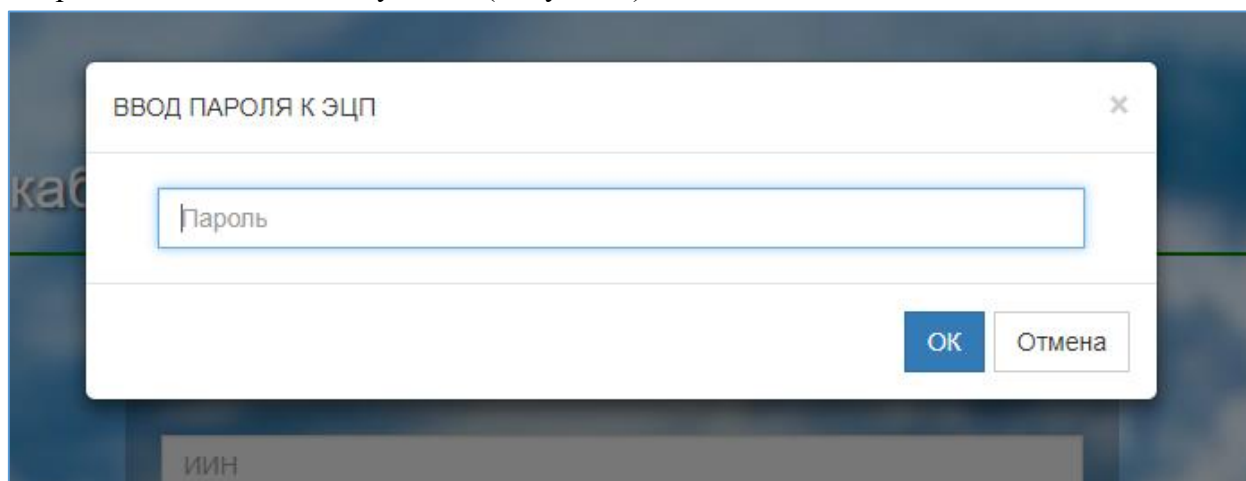


Рисунок 4. Ввод пароля

5. При корректном вводе пароля, отобразятся данные владельца ЭЦП. На данном шаге необходимо нажать на кнопку «Войти» (Рисунок 5)

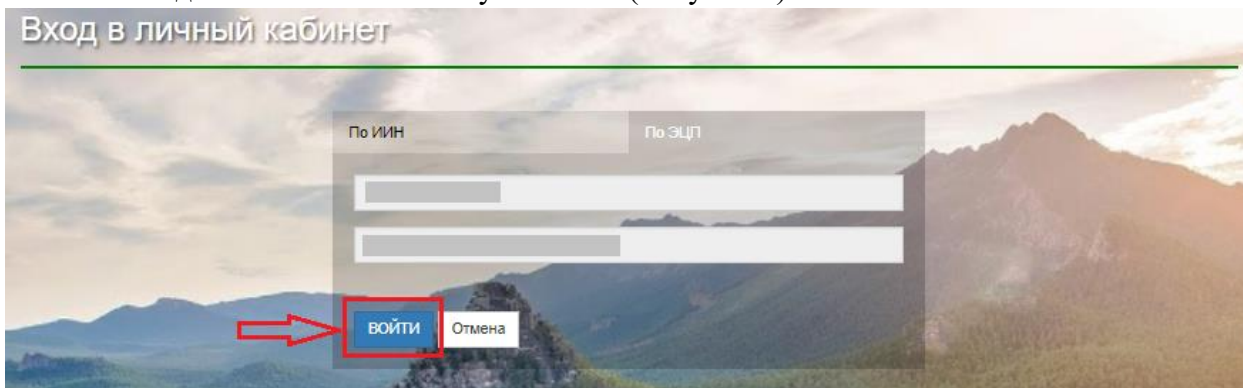


Рисунок 5. Авторизация



***Просим обратить внимание!***

***При первом входе в систему, необходимо указать электронную почту***

6. Далее, чтобы изменить данные, нажмите на Ваше ФИО в правом верхнем углу (Рисунок 6)

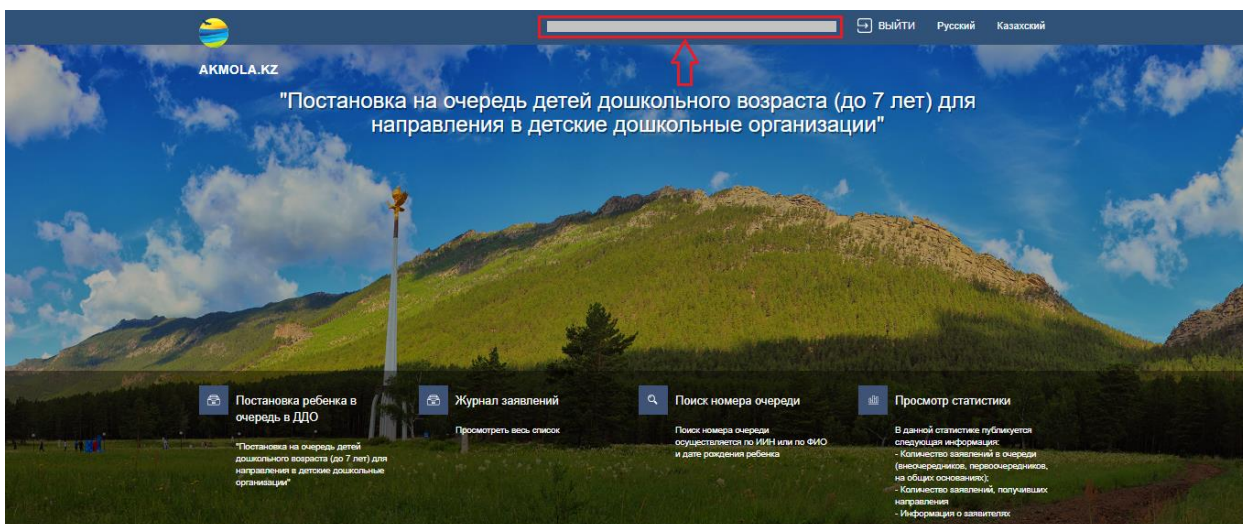


Рисунок 6. Переход к странице редактирования

7. Откроется окно привязки заявления к ИИН родителя. Необходимо перейти во вкладку «Привязка» (Рисунок 7)

Редактирование контактных данных

Контакты **Привязка**

ИИН ребенка

ИИН	Дата рождения	ФИО
-----	---------------	-----

Рисунок 7. Привязка к ИИН-у родителя

8. Далее необходимо заполнить ИИН ребенка и нажать на кнопку «Добавить».

9. После успешной привязки заявления к Вашему ИИН-у отобразится следующее сообщение «Родство подтвердилось, данные успешно обновлены» (Рисунок 8). Далее заявление отобразится в Вашем личном кабинете.

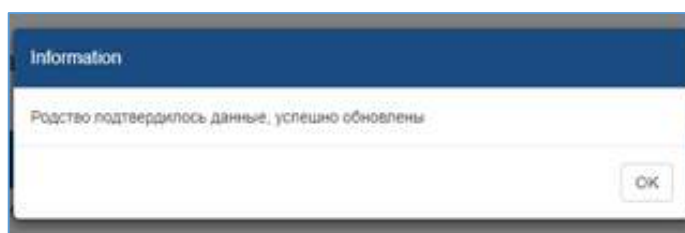


Рисунок 8. Подтверждение родства